

GOVERNO DO ESTADO DO AMAZONAS - PODER EXECUTIVO  
RELATÓRIO DE GESTÃO FISCAL  
DEMONSTRATIVO DA DESPESA COM PESSOAL  
ORÇAMENTOS FISCAL E DA SEGURIDADE SOCIAL  
JANEIRO A ABRIL DE 2020

RGF - ANEXO I (LRF, art. 55, inciso I, alínea "a")

R\$ 1,00

DESPESA COM PESSOAL	DESPESAS EXECUTADAS (Últimos 12 Meses)													TOTAL (ÚLTIMOS 12 MESES) (e)	INSCRITAS EM RESTOS A PAGAR NÃO PROCESSADOS (b)
	LIQUIDADAS														
	Maio/2019	Jun/2019	Jul/2019	Ago/2019	Sep/2019	Out/2019	Nov/2019	Dez/2019	Jan/2020	Fev/2020	Mar/2020	Abr/2020			
DESPESA BRUTA COM PESSOAL (I)	645.396.076,89	672.664.676,75	606.772.250,31	731.466.685,16	661.192.596,95	654.604.174,76	909.163.946,79	1.013.605.399,56	612.744.984,99	548.759.437,97	692.843.697,84	666.819.670,57	8.414.923.596,54	31.144.119,93	
Pessoal Ativo	425.784.226,28	445.634.669,18	430.721.742,42	469.402.178,73	439.665.933,47	440.232.044,93	626.985.619,39	711.481.328,64	380.009.726,21	440.834.477,86	454.958.509,74	433.719.416,20	5.699.316.872,05	433.446,59	
Vencimentos, Vantagens e Outras Despesas Variáveis	363.668.984,94	388.547.935,42	374.734.869,67	386.390.578,55	374.288.908,43	376.280.105,75	561.533.077,56	581.917.765,69	335.477.792,08	383.138.882,82	391.572.281,72	373.307.593,53	4.878.558.775,16	414.664,09	
Obrigações Patronais	62.115.240,34	57.086.733,76	55.986.873,75	84.011.600,18	65.277.025,04	64.951.938,18	65.452.541,83	129.563.562,95	44.522.934,13	57.695.595,04	73.384.228,02	60.411.822,67	820.460.096,89	18.782,50	
Benefícios Previdenciários	0,00	0,00	0,00	0,00	0,00	0,00	0,00	0,00	0,00	0,00	0,00	0,00	0,00	0,00	
Pessoal Inativo e Pensionistas	157.378.840,91	166.271.246,21	139.723.917,70	209.192.400,42	166.709.981,85	179.390.806,50	236.671.996,11	248.091.487,88	177.169.523,26	47.280.420,66	181.131.816,72	174.603.687,59	2.082.616.129,81	20.926.455,29	
Aposentadorias, Reserva e Reformas	128.293.446,66	130.365.886,86	107.527.044,84	172.196.800,87	137.894.136,04	136.738.714,54	182.127.131,44	213.700.100,84	140.043.015,32	36.035.406,34	143.246.876,11	139.081.471,05	1.665.239.834,91	18.308,95	
Pensões	31.085.364,31	35.905.209,47	32.195.840,08	37.005.766,75	28.818.781,07	42.652.061,16	53.544.803,93	34.391.354,24	37.126.507,94	11.244.963,70	37.884.940,61	35.522.216,54	417.375.899,78	20.908.146,34	
Outros Benefícios Previdenciários	29,94	59,88	32,80	32,80	62,74	32,80	62,74	32,80	0,00	46,82	0,00	0,00	395,12	0,00	
Outras despesas de pessoal decorrentes de contratos de terceirização ou de contratação de forma indireta (§ 1º do art. 18 da LRF)	62.233.010,70	60.848.761,36	35.326.690,19	62.872.106,01	54.916.681,63	34.981.321,33	46.606.329,29	54.032.583,04	65.574.735,52	60.844.639,45	68.755.371,36	58.406.669,70	632.988.596,68	9.784.218,05	
DESPESAS NÃO COMPUTADAS (II) (§ 1º do art. 19 da LRF)	88.395.116,87	46.226.613,27	52.467.827,07	83.312.418,28	60.069.911,52	64.861.672,13	68.716.784,36	243.451.431,36	50.855.838,88	33.631.564,88	50.156.159,90	89.769.376,36	890.003.714,68	20.988.360,14	
Indenizações por Demissão e Incentivos à Demissão Voluntária	249.862,35	9.893,81	48.381,16	24.328,44	34.613,13	22.457,84	223.533,43	17.181,82	10.741,71	1.461.614,08	46.449,89	1.730,61	2.149.488,27	0,00	
Decorrentes de Decisão Judicial de período anterior ao da apuração	5.416.788,24	2.280.381,82	2.947.384,45	5.992.930,34	3.064.338,97	3.042.392,54	15.672.323,47	7.412.803,23	3.049.564,47	6.749.536,39	1.568.607,08	1.582.457,64	58.779.308,64	63.083,70	
Despesas de Exercícios Anteriores de período anterior ao da apuração	-	-	-	-	-	-	-	-	-	-	-	-	-	-	
Inativos e Pensionistas com Recursos Vinculados	80.728.868,28	43.935.337,64	49.462.061,46	57.295.159,50	56.971.059,42	61.896.821,75	62.820.927,46	236.021.846,31	47.795.532,68	25.420.414,41	48.542.102,93	88.185.168,11	829.074.917,95	20.925.296,44	
<b>DESPESA LÍQUIDA COM PESSOAL (III) = (I - II)</b>	<b>579.000.960,02</b>	<b>626.329.063,48</b>	<b>553.314.423,24</b>	<b>668.154.266,88</b>	<b>601.122.685,43</b>	<b>589.642.602,63</b>	<b>840.447.162,43</b>	<b>770.153.968,20</b>	<b>561.889.146,13</b>	<b>515.127.873,09</b>	<b>642.687.537,94</b>	<b>577.050.294,21</b>	<b>7.524.919.883,68</b>	<b>10.155.759,79</b>	

FONTE: Administração Financeira Integrada - AFI, Departamento de Contabilidade Pública - DECON, 24/09/2020 08:01

1. Nos demonstrativos elaborados no primeiro e no segundo quadrimestre de cada exercício, os valores de restos a pagar não processados inscritos em 31 de dezembro do exercício anterior continuarão a ser informados nesse campo. Esses valores não sofrem alteração pelo seu processamento, e somente no caso de cancelamento podem ser excluídos.


NOTA:

TRAJETÓRIA DE RETORNO AO LIMITE DA DESPESA TOTAL COM PESSOAL								
2019			2019			2020		
1º Quadrimestre			2º Quadrimestre			1º Quadrimestre		
Limite Máximo (a)	% DTP (b)	% Excedente (c) = (b - a)	Redutor mínimo de 1/3 do Excedente (d) = (1/3)c	Limite (e) = (b-d)	% DTP (f)	Redutor Residual (g) = (f-a)	Limite (h) = (a)	% DTP (i)
49,00	60,98	1,98	0,66	50,32	51,11	2,11	49,00	46,49

Nota: DTP corresponde à Despesa Total com Pessoal.

  
Alex Del Giglio  
Secretário de Estado da Fazenda

  
Otávio de Souza Gomes  
Controlador-Geral do Estado

  
Wilson Miranda Lima  
Governador do Estado do Amazonas

GOVERNO DO ESTADO DO AMAZONAS  
RELATÓRIO DE GESTÃO FISCAL  
**DEMONSTRATIVO DA DÍVIDA CONSOLIDADA LÍQUIDA**  
ORÇAMENTOS FISCAL E DA SEGURIDADE SOCIAL  
JANEIRO A ABRIL DE 2020

RCF - ANEXO II (LRF, art. 55, inciso I, alínea "b")

DÍVIDA CONSOLIDADA	SALDO DO EXERCÍCIO ANTERIOR	SALDO DO EXERCÍCIO DE 2020		
		Até o 1º Quadrimestre	Até o 2º Quadrimestre	Até o 3º Quadrimestre
<b>DÍVIDA CONSOLIDADA - DC (I)</b>	<b>7.252.305.465,92</b>	<b>7.118.319.057,67</b>		
Dívida Mobiliária	0,00	0,00		
Dívida Contratual	7.252.305.465,92	7.118.319.057,67		
Empréstimos	0,00	0,00		
Internos	0,00	0,00		
Externos	0,00	0,00		
Reestruturação da Dívida de Estados e Municípios	785.894.421,03	767.088.366,34		
Financiamentos	6.464.820.244,32	6.350.170.157,68		
Internos	2.588.423.591,96	2.550.725.662,16		
Externos	3.876.396.652,36	3.799.444.495,52		
Parcelamento e Renegociação de Dívidas	1.590.800,57	1.060.533,65		
De Tributos	0,00	0,00		
De Contribuições Previdenciárias	1.590.800,57	1.060.533,65		
De Demais Contribuições Sociais	0,00	0,00		
Do FGTS	0,00	0,00		
Com Instituição Não Financeira	0,00	0,00		
Demais Dívidas Contratuais	0,00	0,00		
Precatórios Posteriores a 05/05/2000 (inclusive) - Vencidos e não pagos	0,00	0,00		
Outras Dívidas	0,00	0,00		
<b>DEDUÇÕES (II)</b>	<b>2.862.901.971,43</b>	<b>4.121.409.963,04</b>		
Disponibilidade de Caixa¹	2.858.766.416,16	4.117.262.831,27		
Disponibilidade de Caixa Bruta	3.427.405.236,09	4.406.998.081,53		
(-) Restos a Pagar Processados	568.638.819,93	289.735.250,26		
Demais Haveres Financeiros	4.135.555,27	4.147.131,77		
<b>DÍVIDA CONSOLIDADA LÍQUIDA² (DCL) (III) = (I - II)</b>	<b>4.389.403.494,49</b>	<b>2.996.909.094,63</b>		
<b>RECEITA CORRENTE LÍQUIDA - RCL (IV)</b>	<b>14.982.882.075,02</b>	<b>15.540.441.881,07</b>		
(-) Transferências obrigatórias da União relativas às emendas individuais (art. 166-A, § 1º, da CF) (V)	300.000,00	300.000,00		
<b>RECEITA CORRENTE LÍQUIDA AJUSTADA PARA CÁLCULO DOS LIMITES DE ENDIVIDAMENTO (VI) = (IV - V)</b>	<b>14.982.582.075,02</b>	<b>15.540.141.881,07</b>		
% da DC sobre a RCL AJUSTADA (I/VI)	48,40	45,81		
% da DCL sobre a RCL AJUSTADA (III/VI)	29,30	19,28		
<b>LIMITE DEFINIDO POR RESOLUÇÃO DO SENADO FEDERAL - (2 X RCL)</b>	<b>29.965.764.150,04</b>	<b>31.080.883.762,14</b>		
<b>LIMITE DE ALERTA (inciso III do § 1º do art. 59 da LRF)</b>	<b>26.969.187.735,04</b>	<b>27.972.795.385,93</b>		

OUTROS VALORES NÃO INTEGRANTES DA DC	SALDO DO EXERCÍCIO ANTERIOR	SALDO DO EXERCÍCIO DE 2020		
		Até o 1º Quadrimestre	Até o 2º Quadrimestre	Até o 3º Quadrimestre
PRECATÓRIOS ANTERIORES A 05/05/2000	0,00	0,00		
PRECATÓRIOS POSTERIORES A 05/05/2000 (Não incluídos na DC)²	0,00	0,00		
PASSIVO ATUARIAL	5.408.028.094,68	5.408.028.094,68		
INSUFICIÊNCIA FINANCEIRA	0,00	0,00		
DEPÓSITOS E CONSIGNAÇÕES SEM CONTRAPARTIDA	195.548.948,10	282.442.802,55		
RP NÃO-PROCESSADOS	1.046.845.091,39	551.997.542,37		
ANTECIPAÇÕES DE RECEITA ORÇAMENTÁRIA - ARO	0,00	0,00		
DÍVIDA CONTRATUAL DE PPP	0,00	0,00		
APROPRIAÇÃO DE DEPÓSITOS JUDICIAIS - LC 151/2015	262.353.546,40	262.775.426,59		


FONTE: Administração Financeira Integrada - AFI, Departamento de Contabilidade Pública - DECON, 28/05/2020 14:20


1. Se o saldo apurado for negativo, ou seja, se o total da Disponibilidade de Caixa Bruta for menor que Restos a Pagar Processados, esse saldo negativo não deverá ser informado nessa linha, mas sim na linha da "Insuficiência Financeira", no quadro "Outros Valores não integrantes da Dívida Consolidada". Assim, quando o cálculo de Disponibilidade de Caixa for negativo, o valor dessa linha deverá ser (0) "zero".

2. Refere-se aos precatórios posteriores a 05/05/2000 que, em cumprimento ao disposto no artigo 100 da Constituição Federal, ainda não foram incluídos no orçamento ou constam no orçamento e ainda não foram pagos. Ao final do exercício em que esses precatórios foram incluídos ou que deveriam ter sido incluídos, os valores deverão compor a linha "Precatórios Posteriores a 05/05/2000 (inclusive) - Vencidos e não pagos".

Nota: O órgão gestor do Regime Próprio de Previdência Social do Estado do Amazonas, Amazonprev, até o exercício de 2011, estava constituído como uma entidade paraestatal, com natureza de serviço social autônomo e personalidade jurídica de direito privado nos termos da Lei Complementar nº.30/2001 e, portanto, não integrava o Orçamento Fiscal do Estado do Amazonas.

  
**Alex Del Giglio**  
Secretário de Estado da Fazenda

  
**Otávio de Souza Gomes**  
Controlador-Geral do Estado

  
**Wilson Miranda Lima**  
Governador do Estado do Amazonas

GOVERNO DO ESTADO DO AMAZONAS  
RELATÓRIO DE GESTÃO FISCAL  
**DEMONSTRATIVO DAS GARANTIAS E CONTRAGARANTIAS DE VALORES**  
ORÇAMENTOS FISCAL E DA SEGURIDADE SOCIAL  
JANEIRO A ABRIL DE 2020

RGF - ANEXO III (LRF, art. 55, inciso I, alínea "c" e art. 40, § 1º)

GARANTIAS CONCEDIDAS	SALDO DO EXERCÍCIO ANTERIOR	SALDOS DO EXERCÍCIO DE 2020		
		Até o 1º Quadrimestre	Até o 2º Quadrimestre	Até o 3º Quadrimestre
AOS ESTADOS (I)	-	-	-	-
Em Operações de Crédito Externas	-	-	-	-
Em Operações de Crédito Internas	-	-	-	-
AOS MUNICÍPIOS (II)	-	-	-	-
Em Operações de Crédito Externas	-	-	-	-
Em Operações de Crédito Internas	-	-	-	-
ÀS ENTIDADES CONTROLADAS (III)	-	-	-	-
Em Operações de Crédito Externas	-	-	-	-
Em Operações de Crédito Internas	-	-	-	-
POR MEIO DE FUNDOS E PROGRAMAS (IV)	-	-	-	-
<b>TOTAL GARANTIAS CONCEDIDAS (V) = (I + II + III + IV)</b>	-	-	-	-
RECEITA CORRENTE LÍQUIDA - RCL (VI)	14.982.882.075,02	15.540.441.881,07		
(-) Transferências obrigatórias da União relativas às emendas individuais (art. 166-A, § 1º, da CF) (VII)	300.000,00	300.000,00		
RECEITA CORRENTE LÍQUIDA AJUSTADA PARA CÁLCULO DOS LIMITES DE ENDIVIDAMENTO (VIII) = (VI - VII)	14.982.582.075,02	15.540.141.881,07		
% do TOTAL DAS GARANTIAS sobre a RCL AJUSTADA (V/VIII)	-	-		
LIMITE DEFINIDO POR RESOLUÇÃO DO SENADO FEDERAL - <22%>	3.296.234.056,50	3.418.897.213,83		
LIMITE DE ALERTA (inciso III do §1º do art. 59 da LRF) - <90%>	2.966.610.650,85	3.077.007.492,45		


CONTRAGARANTIAS RECEBIDAS	SALDO DO EXERCÍCIO ANTERIOR	SALDOS DO EXERCÍCIO DE 2020		
		Até o 1º Quadrimestre	Até o 2º Quadrimestre	Até o 3º Quadrimestre
DOS ESTADOS (IX)	-	-	-	-
Em Garantia às operações de Crédito Externas	-	-	-	-
Em Garantia às operações de Crédito Internas	-	-	-	-
DOS MUNICÍPIOS (X)	-	-	-	-
Em Garantia às operações de Crédito Externas	-	-	-	-
Em Garantia às operações de Crédito Internas	-	-	-	-
DAS ENTIDADES CONTROLADAS (XI)	-	-	-	-
Em Garantia às operações de Crédito Externas	-	-	-	-
Em Garantia às operações de Crédito Internas	-	-	-	-
EM GARANTIAS POR MEIO DE FUNDOS E PROGRAMAS (XII)	-	-	-	-
<b>TOTAL CONTRAGARANTIAS RECEBIDAS (XIII) = (IX + X + XI + XII)</b>	-	-	-	-
MEDIDAS CORRETIVAS:				

FONTE: Administração Financeira Integrada - AFI, Departamento de Contabilidade Pública - DECON, 28/05/2020 14:20

Nota: NADA CONSTA

  
**Alex Del Giglio**  
Secretário de Estado da Fazenda

  
**Otávio de Souza Gomes**  
Controlador-Geral do Estado

  
**Wilson Miranda Lima**  
Governador do Estado do Amazonas

GOVERNO DO ESTADO DO AMAZONAS  
RELATÓRIO DE GESTÃO FISCAL  
**DEMONSTRATIVO DAS OPERAÇÕES DE CRÉDITO**  
ORÇAMENTOS FISCAL E DA SEGURIDADE SOCIAL  
JANEIRO A ABRIL DE 2020

RGF - ANEXO IV (LRF, art. 55, inciso I, alínea "d" e inciso III alínea "c")

R\$ 1,00

<u>OPERAÇÕES DE CRÉDITO</u>	VALOR REALIZADO	
	No Quadrimestre de Referência	Até o Quadrimestre de Referência (a)
Mobiliária	0,00	0,00
Interna	0,00	0,00
Externa	0,00	0,00
Contratual	0,00	0,00
Interna	0,00	0,00
Empréstimos	0,00	0,00
Aquisição Financiada de Bens e Arrendamento Mercantil Financeiro	0,00	0,00
Antecipação de Receita pela Venda a Termo de Bens e Serviços	0,00	0,00
Assunção, Reconhecimento e Confissão de Dívidas (LRF, art. 29, § 1º)	0,00	0,00
Operações de crédito não sujeitas ao limite para fins de contratação <sup>1</sup> (I)	0,00	0,00
Externa	0,00	0,00
Empréstimos	0,00	0,00
Aquisição Financiada de Bens e Arrendamento Mercantil Financeiro	0,00	0,00
Antecipação de Receitas pela Venda a Termo de Bens e Serviços	0,00	0,00
Assunção, Reconhecimento e Confissão de Dívidas (LRF, art. 29, § 1º)	0,00	0,00
Operações de crédito não sujeitas ao limite para fins de contratação <sup>1</sup> (II)	0,00	0,00
<b>TOTAL (III)</b>	<b>0,00</b>	<b>0,00</b>


<u>APURAÇÃO DO CUMPRIMENTO DOS LIMITES</u>	VALOR	% SOBRE A RCL AJUSTADA
RECEITA CORRENTE LÍQUIDA – RCL (IV)	15.540.441.881,07	-
(-) Transferências obrigatórias da União relativas às emendas individuais (§ 1º, art. 166-A da CF) (V)	300.000,00	
RECEITA CORRENTE LÍQUIDA AJUSTADA PARA CÁLCULO DOS LIMITES DE ENDIVIDAMENTO (VI) = (IV - V)	15.540.141.881,07	
OPERAÇÕES VEDADAS (VII)	-	
TOTAL CONSIDERADO PARA FINS DA APURAÇÃO DO CUMPRIMENTO DO LIMITE (VII) = (III + VII - Ia - IIa)	0,00	0,00
LIMITE GERAL DEFINIDO POR RESOLUÇÃO DO SENADO FEDERAL PARA AS OPERAÇÕES DE CRÉDITO INTERNAS E EXTERNAS (16%)	2.486.470.700,97	16,00
LIMITE DE ALERTA (inciso III do § 1º do art. 59 da LRF)	2.237.823.630,87	14,40
OPERAÇÕES DE CRÉDITO POR ANTECIPAÇÃO DA RECEITA ORÇAMENTÁRIA	-	-
LIMITE DEFINIDO POR RESOLUÇÃO DO SENADO FEDERAL PARA AS OPERAÇÕES DE CRÉDITO POR ANTECIPAÇÃO DA RECEITA ORÇAMENTÁRIA	1.087.830.931,67	7,00

<u>OUTRAS OPERAÇÕES QUE INTEGRAM A DÍVIDA CONSOLIDADA</u>	VALOR REALIZADO	
	No Quadrimestre de Referência	Até o Quadrimestre de Referência (a)
Parcelamentos de Dívidas	1.060.533,65	1.060.533,65
Tributos	0,00	0,00
Contribuições Previdenciárias	1.060.533,65	1.060.533,65
FGTS	0,00	0,00
Operações de reestruturação e recomposição do principal de dívidas	0,00	0,00


FONTE: Administração Financeira Integrada - AFI, Departamento de Contabilidade Pública - DECON, 28/05/2020 14:20

<sup>1</sup> Conforme Manual de Instrução de Pleitos - MIP STN/COPEM, essas operações podem ser contratadas mesmo que não haja margem disponível nos limites. No entanto, uma vez contratadas, os fluxos de tais operações terão seus efeitos contabilizados para fins da contratação de outras operações de crédito.

Notas: Este demonstrativo evidencia todas as operações de crédito efetivamente realizadas pelo ente, sem prejuízo da verificação da legalidade dessas operações, bem como das eventuais consequências decorrentes, especialmente no caso de operações de crédito vedadas ou em desacordo com limites e condições impostos pela legislação em vigor.

  
**Alex Del Giglio**  
Secretário de Estado da Fazenda

  
**Otávio de Souza Gomes**  
Controlador-Geral do Estado

  
**Wilson Miranda Lima**  
Governador do Estado do Amazonas

GOVERNO DO ESTADO DO AMAZONAS - PODER EXECUTIVO  
RELATÓRIO DE GESTÃO FISCAL  
**DEMONSTRATIVO SIMPLIFICADO DO RELATÓRIO DE GESTÃO FISCAL**  
ORÇAMENTOS FISCAL E DA SEGURIDADE SOCIAL  
JANEIRO A ABRIL DE 2020

LRF, art. 48 - Anexo VI

RS\$ 1,00

RECEITA CORRENTE LÍQUIDA	VALOR ATÉ O QUADRIMESTRE / SEMESTRE	
Receita Corrente Líquida	15.540.441.881,07	
Receita Corrente Líquida Ajustada para Cálculo dos Limites de Endividamento	15.540.141.881,07	
Receita Corrente Líquida Ajustada para Cálculo dos Limites da Despesa com Pessoal	15.540.141.881,07	
DESPESA COM PESSOAL	VALOR	% SOBRE A RCL AJUSTADA
Despesa Total com Pessoal - DTP	7.535.075.643,47	48,49
Limite Máximo (incisos I, II e III, art. 20 da LRF) - <%>	7.614.669.521,72	49,00
Limite Prudencial (parágrafo único, art. 22 da LRF) - <%>	7.233.936.045,63	46,55
Limite de Alerta (inciso II do § 1º do art. 59 da LRF) - <%>	6.853.202.569,55	44,10
DÍVIDA CONSOLIDADA	VALOR ATÉ O QUADRIMESTRE DE REFERÊNCIA	% SOBRE A RCL AJUSTADA
Dívida Consolidada Líquida	2.996.909.094,63	19,28
Limite Definido por Resolução do Senado Federal	31.080.883.762,14	200,00
GARANTIAS DE VALORES	VALOR ATÉ O QUADRIMESTRE DE REFERÊNCIA	% SOBRE A RCL AJUSTADA
Total das Garantias Concedidas	0,00	0,00
Limite Definido por Resolução do Senado Federal	3.418.897.213,83	22,00
OPERAÇÕES DE CRÉDITO	VALOR	% SOBRE A RCL AJUSTADA
Operações de Crédito Internas e Externas	0,00	0,00
Limite Definido pelo Senado Federal para Operações de Crédito Externas e Internas	2.486.470.700,97	16,00
Operações de Crédito por Antecipação da Receita	0,00	0,00
Limite Definido pelo Senado Federal para Operações de Crédito por Antecipação da Receita	1.087.830.931,67	7,00

FONTE: Anexos de Gestão Fiscal, Departamento de Contabilidade Pública - DECON, 24/06/2020 08:02

  
**Alex De Giglio**  
Secretário de Estado da Fazenda

  
**Otávio de Souza Gomes**  
Controlador-Geral do Estado

  
**Wilson Miranda Lima**  
Governador do Estado do Amazonas