

GOVERNO DO ESTADO DO AMAZONAS

**PROGRAMA DE REESTRUTURAÇÃO E DE AJUSTE FISCAL
DO ESTADO DO AMAZONAS**

PERÍODO 2022-2024

(20ª REVISÃO)

Lei nº 9.496, de 11 de novembro de 1997, alterada pela Medida Provisória nº 2192-70, de 24 de agosto de 2001, e pelas Leis Complementares nº 148, de 25 de novembro de 2014, nº 156, de 28 de dezembro de 2016 e nº 178, de 13 de janeiro de 2021

Resolução do Senado Federal nº 41/98

Contrato nº 005/98-STN/COAFI, de 11 de março de 1998
entre a União e o Estado do Amazonas

Manaus - AM, de de 2022

SEÇÃO I - APRESENTAÇÃO

Este documento apresenta a 20ª revisão do Programa de Reestruturação e de Ajuste Fiscal (Programa) do Estado do Amazonas (Estado), parte integrante do Contrato nº 005/98-STN/COAFI de confissão, assunção consolidação e refinanciamento de dívidas (Contrato), de 11 de março de 1998, firmado com a União, no âmbito da Lei nº 9.496/97 e suas alterações e da Resolução do Senado Federal nº 41/98. O Programa dá cumprimento ao disposto no referido contrato e seus aditivos posteriores. A presente revisão contempla metas ou compromissos relativos ao exercício de 2022 e estimativas para os exercícios de 2023 e 2024.

Na seção 2 é apresentado o diagnóstico sucinto da situação econômico-financeira do Estado; na seção 3 são definidos os objetivos e a estratégia do ajuste fiscal proposto pelo Estado; e na seção 4 são apresentadas metas ou compromissos estabelecidos pelo Estado em conformidade com o artigo 2º da Lei nº 9.496/97.

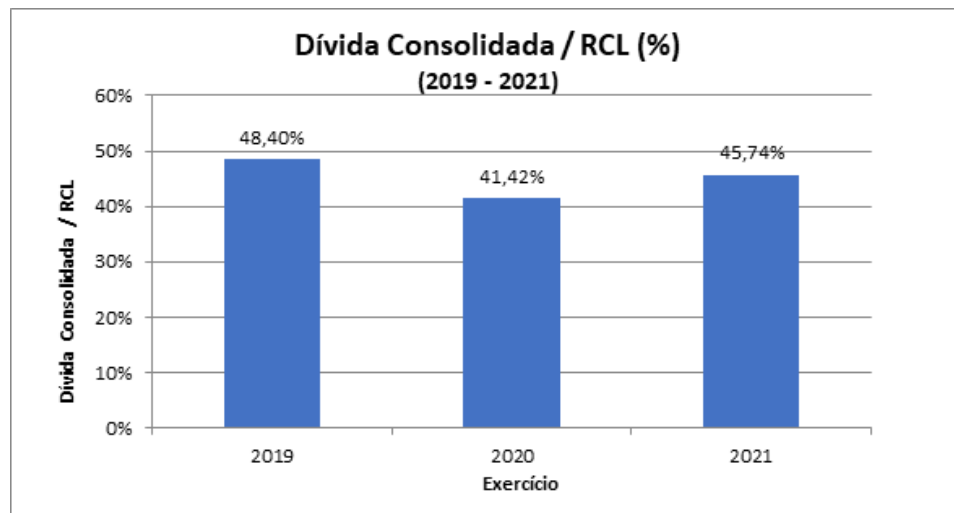
Compõem ainda o presente documento os seguintes anexos:

- Demonstrativo da Dívida Consolidada;
- Demonstrativo do Resultado Primário;
- Demonstrativo da Despesa com Pessoal;
- Demonstrativo da Receita de Arrecadação Própria; e
- Termo de Entendimento Técnico (TET) entre o Estado e a Secretaria do Tesouro Nacional (STN).

SEÇÃO II - SITUAÇÃO ECONÔMICO-FINANCEIRA DO ESTADO

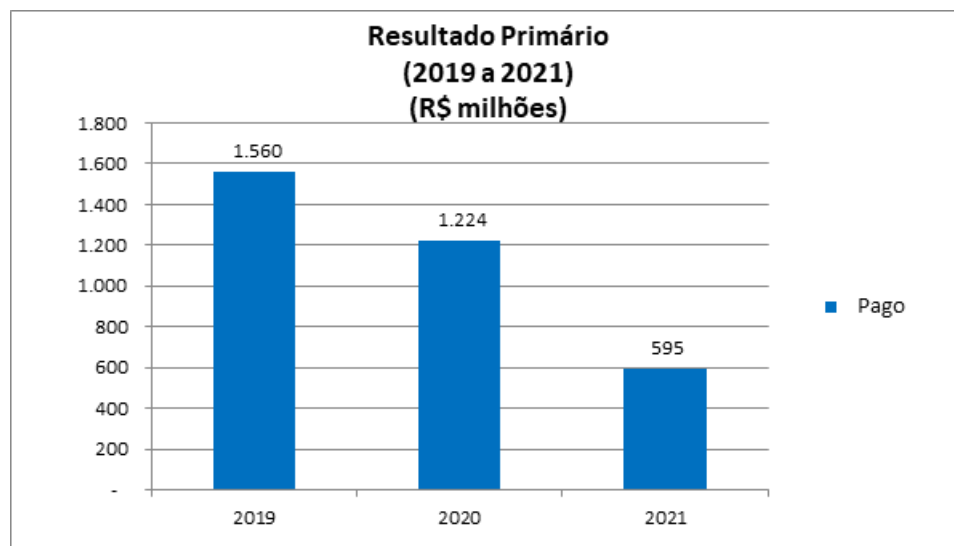
Nessa seção será analisada a evolução dos indicadores econômico-financeiros do Estado, segundo os critérios do Programa, de forma a avaliar sua situação fiscal. Para isto, utilizaremos gráficos apresentando a evolução da dívida consolidada, do resultado primário, da despesa com pessoal, da receita de arrecadação própria e de disponibilidade de caixa.

Gráfico 1 – Relação Dívida Consolidada (DC) / Receita Corrente Líquida (RCL) (%)



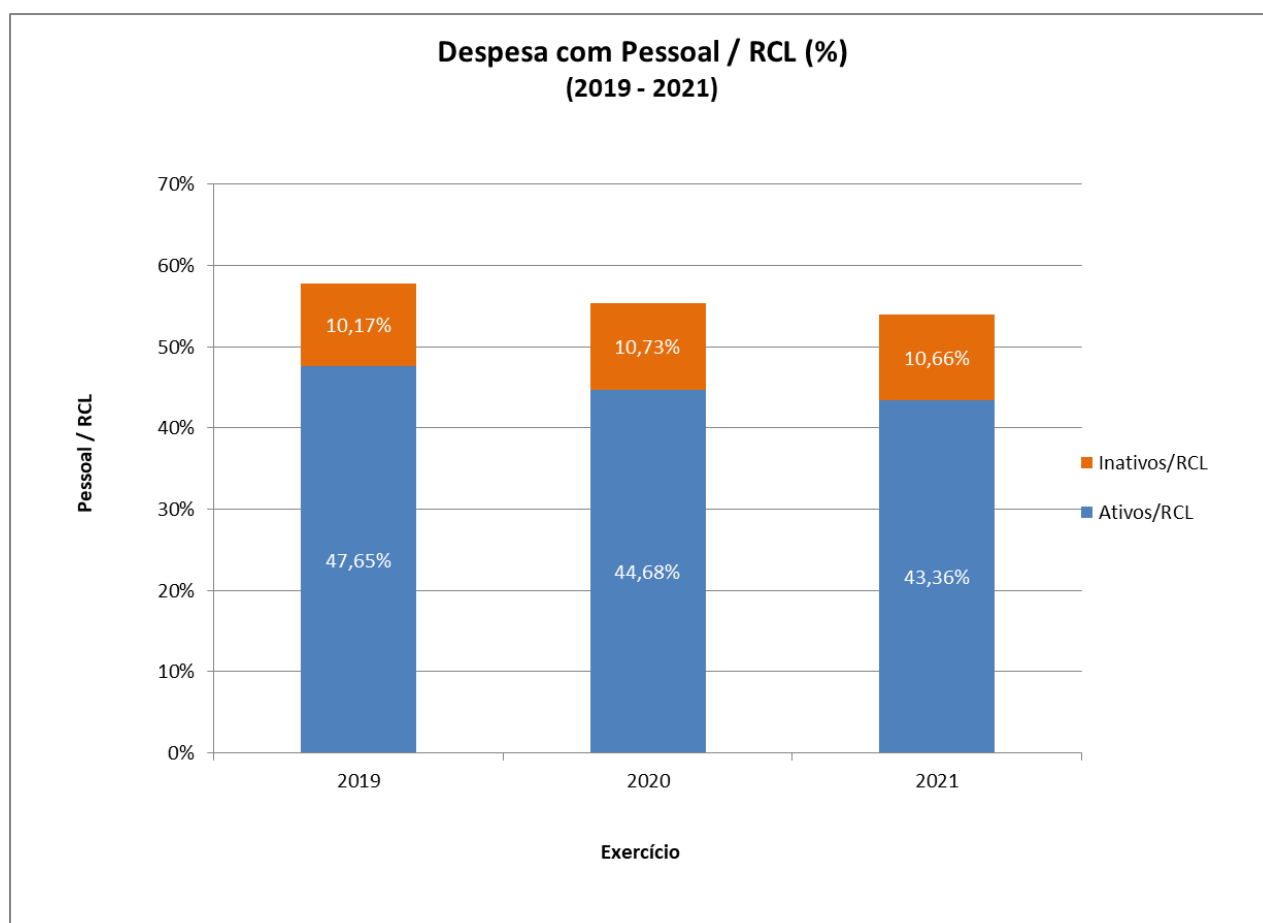
A evolução do Gráfico 1 indica que o Estado aumentou o ritmo de contratações e de liberações de recursos de operações de crédito, com efeitos relevantes sobre o crescimento do endividamento. O patamar atual indica comprometimento da RCL de 45,74 % em relação à dívida consolidada.

Gráfico 2 – Resultado Primário (R\$)



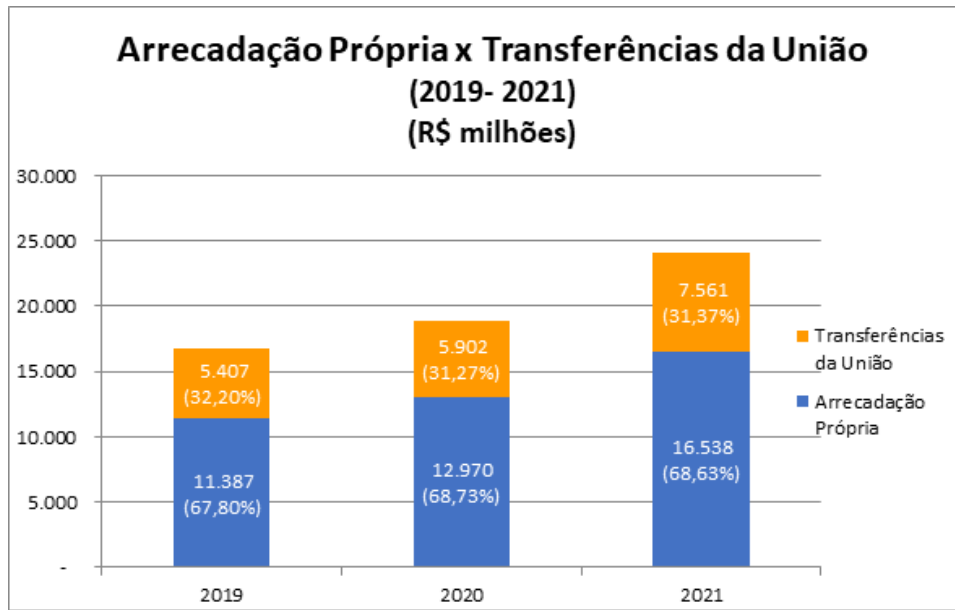
Da observação do Gráfico 2, pode-se concluir que há deterioração da série de superávits primários gerados pelo Estado, tendo ocorrido reduções contínuas em todos os anos do período. Este fato decorreu do crescimento mais que proporcional das despesas primárias em relação às receitas primárias.

Gráfico 3 – Despesa com Pessoal/RCL (%)



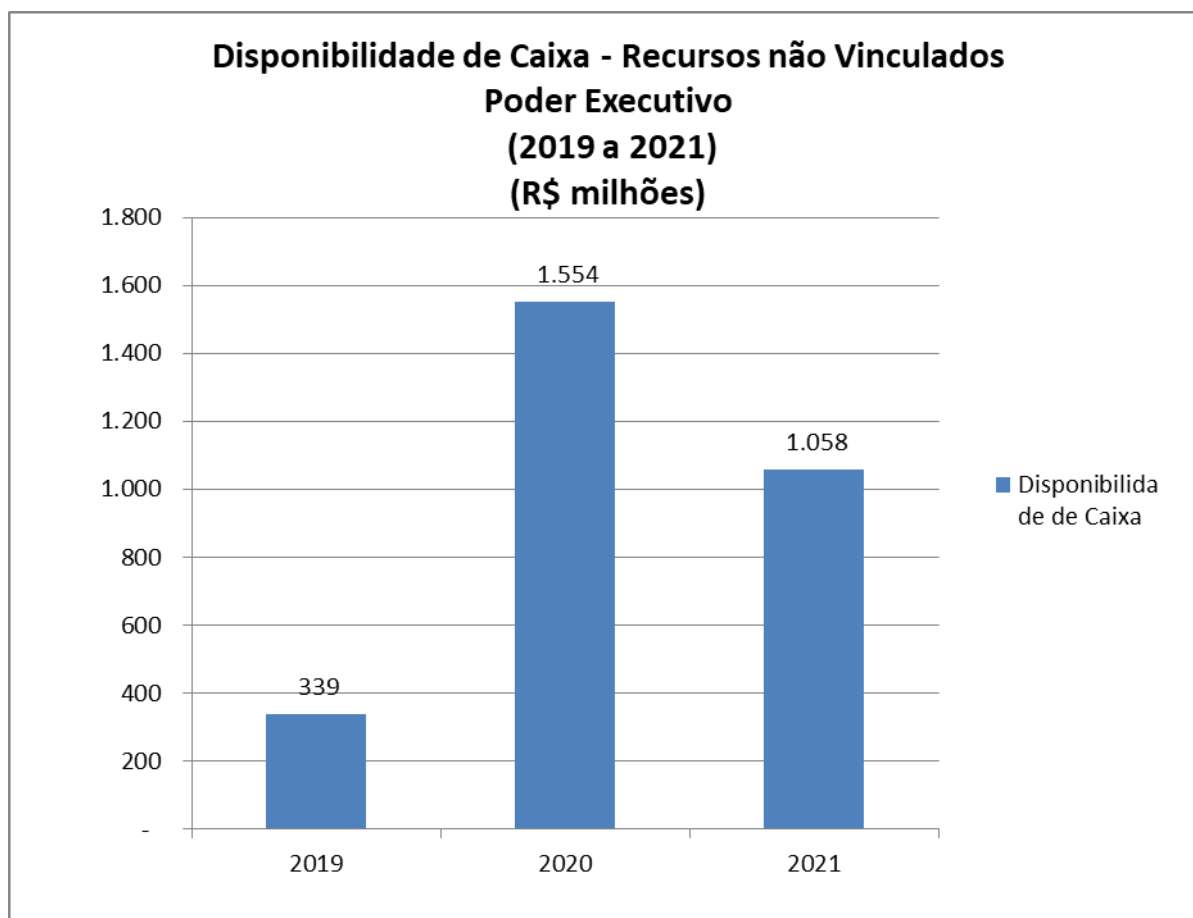
No Gráfico 3, verifica-se que ocorreu decréscimo da relação DP/RCL ao longo do período analisado. Considerando o caráter não compressivo desse tipo de despesa, seu crescimento restringe a margem de manobra do poder público no enfrentamento das restrições financeiras atuais e futuras.

Gráfico 4 – Receita de arrecadação própria (R\$)



A evolução das receitas de arrecadação própria indica o grau de independência da receita estadual em relação às receitas de transferências governamentais, permitindo que o Estado viabilize sua sustentação fiscal e financeira com base nas receitas de sua competência, evitando que flutuações nos valores dos repasses governamentais comprometam seu equilíbrio. O Gráfico 4 demonstra que no período, o Estado aumentou moderadamente sua dependência de Transferências da União.

Gráfico 5 – Disponibilidade de Caixa Líquida de recursos não vinculados (R\$)



Conforme demonstrado no Gráfico 5, o Estado incorreu em disponibilidade líquida positiva de recursos não vinculados ao longo dos anos, amparado pelos seus resultados primários e nominais.

SEÇÃO III - OBJETIVOS E ESTRATÉGIAS

O Programa, parte integrante do contrato de renegociação da dívida do Estado com a União, tem por objetivo viabilizar a sustentabilidade fiscal e financeira do Estado em bases permanentes. Os esforços de ajuste fiscal e financeiro desenvolvidos pelo Estado são movidos também pelo objetivo de assegurar a prestação de serviços públicos em atendimento às demandas da população, ao mesmo tempo em que contribuem para a manutenção do equilíbrio macroeconômico do país. Nesse sentido, o Estado dará sequência ao Programa

iniciado em 1998 por meio do cumprimento das metas ou compromissos definidos na seção IV deste documento.

O cumprimento das metas ou compromissos do Programa também visa manter ou melhorar a classificação da capacidade de pagamento do Estado, tornando elegíveis as operações de crédito de seu interesse à concessão de garantias da União.

SEÇÃO IV - METAS E COMPROMISSOS

As descrições das metas e aspectos específicos da metodologia de apuração e avaliação estão detalhadas no Manual de Análise da Situação Fiscal publicado pela STN.

Seguem nesta seção do Programa as metas para o Estado do Amazonas, nos termos da Portaria STN nº 1.487, de 12 de julho de 2022.

META 1 - RELAÇÃO DÍVIDA CONSOLIDADA (DC) / RECEITA CORRENTE LÍQUIDA (RCL)

RELAÇÃO Dc/RCL

2022	2023	2024
44,39	44,08	39,96

A meta 1 do Programa, é não ultrapassar em 2022 a relação DC/RCL acima especificada.

A relação considera o estoque das dívidas suportadas pelo Estado e os efeitos financeiros das operações de crédito em execução. A projeção acima considera ainda o espaço fiscal previsto no TET.

META 2 - RESULTADO PRIMÁRIO

RESULTADO PRIMÁRIO EM R\$ MILHÕES

2022	2023	2024
-183	-127	63

A meta 2 do Programa é superar o resultado primário previsto para o exercício de 2022, conforme acima especificado.

META 3 - DESPESA COM PESSOAL / RECEITA CORRENTE LÍQUIDA (RCL)

A meta 3 do Programa consiste em não ultrapassar em 2022 o limite de 57% para a relação Despesa com Pessoal/Receita Corrente Líquida.

META 4 - RECEITAS DE ARRECADAÇÃO PRÓPRIA

RECEITAS DE ARRECADAÇÃO PRÓPRIA EM R\$ MILHÕES

2022	2023	2024
17.161	16.142	16.626

A meta 4 do Programa é superar em 2022 o montante de receitas de arrecadação própria indicado acima.

META 5 - GESTÃO PÚBLICA

A meta 5 do Programa é alcançar em 2022 os seguintes compromissos:

- a) Divulgar, inclusive em meios eletrônicos de acesso público, os dados e informações relativos ao Programa de Reestruturação e Ajuste Fiscal do Estado, consoante o que dispõe o § 1º do art. 1º da Lei Complementar nº 101, de 4 de maio de 2000 e
- b) O Estado deverá rever as classificações orçamentárias e fiscais de suas empresas estatais em dependentes e não dependentes de forma a convergir para as regras previstas na Constituição,

na Lei de Responsabilidade Fiscal e na Resolução do Senado nº 43, de 2001, com vistas a garantir que todas as estatais dependentes estejam incluídas no orçamento fiscal e da seguridade social do exercício de 2024.

- c) Adotar ações de reequilíbrio-econômico financeiro no sentido de que a Companhia de Desenvolvimento do Estado do Amazonas - CIAMA, estatal não dependente que recebeu subvenções em 2021, atenda ao disposto na LRF, e detalhar as ações tomadas e a situação econômico-financeira da estatal; ou apresentar o cronograma do processo de alteração do enquadramento da Companhia de Desenvolvimento do Estado do Amazonas - CIAMA, atualmente classificada pelo Estado como estatal não dependente, tendo em vista os indícios de dependência da empresa; ou apresentar cronograma de ações para que ocorra a efetiva liquidação, caso a estatal já esteja em processo de liquidação.

META 6 - DISPONIBILIDADE DE CAIXA

A meta 6 do Programa consiste em alcançar em 2022 disponibilidade de caixa bruta de recursos não-vinculados do poder executivo maior ou igual às obrigações financeiras não-vinculadas.

Este é o Programa de Reestruturação e de Ajuste Fiscal que o Governador do Estado do Amazonas subscreve em cumprimento ao § 3º do art. 1º da Lei nº 9.496/97 e suas alterações. O comprometimento com as metas ou compromissos considerados neste Programa não desobriga o Estado de cumprir a legislação e as regulamentações existentes.

Manaus - AM, de de 2022.

WILSON MIRANDA LIMA

Governador do Estado do Amazonas

PROGRAMA DE REESTRUTURAÇÃO E DE AJUSTE FISCAL/ PROGRAMA DE ACOMPANHAMENTO E TRANSFERÊNCIA FISCAL			
Anexo I - Demonstrativo da Dívida Consolidada (II RGF)			
2022 a 2024: projetado			
Saldo em 31/12 de cada exercício			
AMAZONAS			R\$1
	2022	2023	2024
DÍVIDA CONSOLIDADA - DC (I)	9.203.330.511	8.979.474.280	8.344.156.722
Dívida Mobiliária			
Dívida Contratual	9.203.330.511	8.979.474.280	8.344.156.722
Empréstimos	0	0	0
Internos			
Externos			
Reestruturação da Dívida de Estados e Municípios	350.114.061	283.280.557	207.833.887
Financiamentos	8.844.345.839	8.688.654.439	8.130.114.876
Internos	3.118.554.072	3.092.992.779	2.682.701.104
Externos	5.725.791.767	5.595.661.660	5.447.413.773
Parcelamento e Renegociação de Dívidas	8.870.611	7.539.285	6.207.959
De Tributos			
De Contribuições Previdenciárias	8.870.611	7.539.285	6.207.959
De Demais Contribuições Sociais			
Do FGTS			
Com Instituição Não Financeira			
Demais Dívidas Contratuais			
Precatórios Posteriores a 05/05/2000 (inclusive) Vencidos e Não Pagos			
Outras Dívidas			
DEDUÇÕES (II)	4.551.989.637	3.789.497.796	3.266.043.922
Disponibilidade de Caixa	4.548.045.030	3.785.414.733	3.261.834.284
Disponibilidade de Caixa Bruta	4.882.276.179	4.142.111.575	3.635.680.768
(-) Restos a Pagar Processados	71.877.604	94.343.296	111.492.938
(-) Depósitos Restituíveis e Valores Vinculados	262.353.546	262.353.546	262.353.546
Demais Haveres Financeiros	3.944.608	4.083.063	4.209.638
DÍVIDA CONSOLIDADA LÍQUIDA (DCL) (III) = (I - II)	4.651.340.874	5.189.976.484	5.078.112.800
RECEITA CORRENTE LÍQUIDA - RCL (IV)	20.733.727.524	20.373.491.050	20.884.577.436
(-) Transferências Obrigatórias da União Relativas às Emendas I	1.800.000	1.800.000	1.800.000
RECEITA CORRENTE LÍQUIDA AJUSTADA PARA CÁLCULO DOS LIQ	20.731.927.524	20.371.691.050	20.882.777.436
% da DC sobre a RCL AJUSTADA (VII) = (I/VI)	44,39	44,08	39,96
% da DCL sobre a RCL AJUSTADA (III/VI)	22,44	25,48	24,32

**PROGRAMA DE REESTRUTURAÇÃO E DE AJUSTE FISCAL/
PROGRAMA DE ACOMPANHAMENTO E TRANSFERÊNCIA FISCAL**

**Anexo II - Resultado Primário
AMAZONAS**

	2022	2023	2024
	R\$ Milhões		
RECEITAS CORRENTES (I)	25.267	24.758	25.390
Impostos, Taxas e Contribuições de Melhoria	12.846	12.217	12.592
ICMS	11.161	10.478	10.803
IPVA	509	527	543
ITCD	24	25	25
IPTU	0	0	0
ISS	0	0	0
ITBI	0	0	0
IRRF	1.045	1.081	1.115
Outros impostos, taxas e contribuições de melhoria	108	107	107
Contribuições	3.354	3.472	3.580
Receita Patrimonial	793	447	447
Aplicações Financeiras (II)	421	421	421
Outras Receitas Patrimoniais	372	26	26
Transferências Correntes	7.846	8.172	8.320
Cota-Parte do FPE	4.013	4.500	4.639
Cota Parte FPM	0	0	0
Cota Parte ICMS	0	0	0
Cota Parte IPVA	0	0	0
Cota Parte ITR	0	0	0
Cota Parte do IPI - Municípios	0	0	0
Cota-Parte do IPI-Exp.	31	32	33
Royalties e Participações Especiais	512	519	526
FUNDEB	2.305	2.305	2.305
Outras Transferências Correntes	985	817	817
Demais Receitas Correntes	427	450	451
Outras Receitas Financeiras (III)	0	0	0
Receitas Correntes Restantes	427	449	451
RECEITAS PRIMÁRIAS CORRENTES (IV) = (I - II - III)	24.845	24.336	24.969
RECEITAS DE CAPITAL (V)	1.186	238	220
Operações de Crédito (VI)	1.154	207	188
Amortização de Empréstimos (VII)	0	0	0
Alienação de Bens	0	0	0
Alienação de Investimentos Temporários e Permanentes (VIII)	0	0	0
Outras Alienações de Bens	0	0	0
Transferências de Capital	30	30	30
Convênios	0	0	0
Outras Transferências de Capital	30	30	30
Outras Receitas de Capital	2	2	2
Outras Receitas de Capital Não Primárias (a)	0	0	0
Outras Receitas de Capital Primárias	2	2	2
RECEITAS PRIMÁRIAS DE CAPITAL (IX) = (V - VI - VII - VIII - a)	32	32	32
RECEITA PRIMÁRIA TOTAL (X) = (IV + IX)	24.877	24.368	25.000
RECEITA TOTAL (XI) = (I + V)	26.453	24.996	25.610
DESPESAS CORRENTES (XII)	22.990	23.029	23.669
Pessoal e Encargos Sociais	10.610	10.884	11.222
Ativo	7.735	7.910	8.155
Inativos e Pensionistas	2.875	2.974	3.067
Juros e Encargos da Dívida (XIII)	445	451	398
Outras Despesas Correntes	11.936	11.694	12.050
Transferências Constitucionais e Legais	3.622	3.444	3.539
Demais Despesas Correntes	8.313	8.249	8.511
DESPESAS PRIMÁRIAS CORRENTES (XIV) = (XII - XIII)	22.545	22.577	23.271
DESPESAS DE CAPITAL (XV)	3.216	2.708	2.447
Investimentos	2.365	1.814	1.560
Inversões Financeiras	150	104	107
Concessão de Empréstimos (XVI)	0	0	0
Aquisição de Título de Capital já Integralizado (XVII)	0	0	0
Aquisição de Título de Crédito (XVIII)	0	0	0
Demais Inversões Financeiras	150	104	107
Amortização da Dívida (XIX)	701	790	781
DESPESAS PRIMÁRIAS DE CAPITAL (XX) = (XV - XVI - XVII - XVIII - XIX)	2.515	1.918	1.666
RESERVA DE CONTINGÊNCIA (XXI)	0	0	0
DESPESA PRIMÁRIA TOTAL (XXII) = (XIV + XX + XXI)	25.061	24.495	24.938
DESPESA TOTAL (XXIII) = (XII + XV + XXI)	26.207	25.736	26.116
RESULTADO PRIMÁRIO (XXIV) = (X - XXII)	-183	-127	63
Juros e Encargos da Dívida (XIII)	445	451	398
Amortização da Dívida (XIX)	701	790	781
Concessão de Empréstimos (XVI)	0	0	0
Aquisição de Título de Capital já Integralizado (XVII)	0	0	0
Aquisição de Título de Crédito (XVIII)	0	0	0
NECESSIDADE DE FINANCIAMENTO BRUTA (XXV) = (XXIV - XIII - XIX - XVI - XVII - XVIII)	-1.329	-1.368	-1.116
Aplicações Financeiras (II)	421	421	421
Outras Receitas Financeiras (III)	0	0	0
Amortização de Empréstimos (VII)	0	0	0
NECESSIDADE DE FINANCIAMENTO LÍQUIDA (XXVI) = (XXV + II + III + VII)	-908	-947	-695
Operações de Crédito (VI)	1.154	207	188
Alienação de Investimentos Temporários e Permanentes (VIII)	0	0	0
FONTES DE FINANCIAMENTO (XXVII) = (VI + VIII)	1.154	207	188
Outros fluxos de caixa (XXVIII)	0	0	0
FLUXO DE CAIXA (XXIX) = (XXVII + XXVI + XXVIII)	247	-740	-506
Juros e encargos ativos (XXX)	0	0	0
Juros e encargos passivos apropriados por competência (XXXI)	0	0	0
RESULTADO NOMINAL (XXXII) = (XXIV + XXX - XXXI)	-183	-127	63

Receitas=(Receitas Brutas Realizadas - FUNDEB - Outras Deduções da Receita)

14/10/2022 09:44

Despesas=(Despesas Pagas + Restos a Pagar Não Processados Pagos + Restos a Pagar Processados Pagos)

PROGRAMA DE REESTRUTURAÇÃO E DE AJUSTE FISCAL / PROGRAMA DE ACOMPANHAMENTO E TRANSFERÊNCIA FISCAL			
Anexo III - Demonstrativo da Despesa com Pessoal			
2022 a 2024: projetado (Saldo em 31/12 de cada exercício)			
AMAZONAS			R\$ Milhões
Recursos Vinculados	2022	2023	2024
DESPESA BRUTA COM PESSOAL (I)	11.844	12.204	12.582
Pessoal Ativo	8.589	8.834	9.108
Vencimentos, Vantagens e Outras Despesas Variáveis	7.592	7.802	8.044
Obrigações Patronais	998	1.033	1.065
Pessoal Inativo e Pensionistas	2.875	2.976	3.068
Aposentadorias, Reservas e Reformas	2.202	2.279	2.350
Pensões	673	697	718
Outras Despesas de Pessoal decorrentes de Contratos de Terceirização (§ 1º do art. 18 da LRF)	380	394	406
DESPESAS NÃO COMPUTADAS (§ 1º do art. 19 da LRF) (II)	1.360	1.352	1.393
Indenizações por Demissão e Incentivos à Demissão Voluntária	12	13	13
Decorrentes de Decisão Judicial de Período Anterior ao da Apuração	230	181	187
Despesas de Exercícios Anteriores de Período Anterior ao da Apuração	134	139	143
Inativos e Pensionistas com Recursos Vinculados	984	1.018	1.050
DESPESA LÍQUIDA COM PESSOAL (III) = (I - II)	10.484	10.852	11.189
Apuração do Cumprimento do Limite Legal	2022	2023	2024
RECEITA CORRENTE LIQUIDA - RCL (IV)	20.734	20.373	20.885
(-) Transferências Obrigatórias da União Relativas às Emendas Individuais (art. 166-A, §1º, da CF) (V)	2	2	2
(-) Transferências obrigatórias da União relativas às emendas de bancada (§ 16, art. 166 da CF) (VI)	10	-	-
RECEITA CORRENTE LÍQUIDA AJUSTADA PARA CÁLCULO DOS LIMITES DA DESPESA COM PESSOAL (VII) :	20.722	20.372	20.883
RELAÇÃO DESPESAS COM PESSOAL / RCL AJUSTADA (VIII) = (III) / (VII)	50,59	53,27	53,58

PROGRAMA DE REESTRUTURAÇÃO E DE AJUSTE FISCAL / PROGRAMA DE ACOMPANHAMENTO E TRANSFERÊNCIA FISCAL

Anexo IV - Demonstrativo das Receitas de Arrecadação Própria

2022 a 2024: projetado

AMAZONAS

R\$ Milhões

	2022	2023	2024
RECEITAS CORRENTES (I)	28.311	27.805	28.532
Impostos, Taxas e Contribuições de Melhoria	14.881	14.134	14.569
ICMS	13.133	12.330	12.712
IPVA	566	585	604
ITCD	30	31	32
IPTU	0	0	0
ISS	0	0	0
ITBI	0	0	0
IRRF (II)	1.045	1.081	1.115
Outros impostos, taxas e contribuições de melhoria	108	107	107
Contribuições	3.354	3.472	3.580
Receita Patrimonial	793	447	447
Aplicações Financeiras (III)	421	421	421
Demais Receitas Patrimoniais	372	26	26
Receita Agropecuária	0	0	0
Receita Industrial	3	3	3
Receita de Serviços	190	190	190
Transferências Correntes (IV)	8.855	9.303	9.485
Cota-Parte do FPE	5.016	5.625	5.799
Cota-Parte do FPM	0	0	0
Cota-Parte do ICMS	0	0	0
Cota-Parte do IPVA	0	0	0
Cota-Parte do ITR	0	0	0
Cota-Parte do IPI - Municípios	0	0	0
Transferências da LC 87/1996 (Lei Kandir)	0	0	0
Transferências da LC 61/1989 (IPI Exportação)	36	38	39
Transferências do FUNDEB	2.305	2.305	2.305
Outras Transferências Correntes	1.497	1.336	1.343
Outras Receitas Correntes	234	257	258
DEDUÇÕES (V)	7.577	7.432	7.648
Transferências Constitucionais e Legais	3.622	3.444	3.539
Contrib. do Servidor para o Plano de Previdência (VI)	829	858	885
Compensação Financ. entre Regimes Previdência (VII)	1	1	1
Rendimentos de Aplicações de Recursos Previdenciários	81	81	81
Dedução de Receita para Formação do FUNDEB	3.044	3.048	3.142
RECEITA CORRENTE LÍQUIDA (VIII) = (I - V)	20.734	20.373	20.885
RECEITAS DE ARRECADAÇÃO PRÓPRIA (IX) = (I) - (II) - (III) - (IV) - (VI) - (VII)	17.161	16.142	16.626

Receitas=(Receitas Brutas Realizadas - Outras Deduções da Receita

14/10/2022 09:44

Transferências Constitucionais e Legais(Empenhadas)

Na Linha de Contrib. do Servidor para o Plano de Previdência também estão inclusas as Contrib. dos Militares para o Custeio das Pensões.

TERMO DE ENTENDIMENTO TÉCNICO ENTRE O ESTADO DO AMAZONAS E A SECRETARIA DO TESOIRO NACIONAL

O Estado do Amazonas (Estado) e a Secretaria do Tesouro Nacional (STN) da Secretaria Especial do Tesouro e Orçamento do Ministério da Economia acordam os critérios, as definições e as metodologias de apuração, projeção e avaliação apresentadas a seguir, os quais serão aplicados no Programa de Reestruturação e de Ajuste Fiscal (Programa) do Estado para o exercício de 2022.

WILSON MIRANDA LIMA

Governador do Estado do Amazonas

PAULO FONTOURA VALLE

Secretário do Tesouro Nacional

SEÇÃO I – CRITÉRIOS GERAIS

ANÁLISE FISCAL E AVALIAÇÃO DAS METAS OU COMPROMISSOS

O Programa de que trata este documento será objeto da análise fiscal de que trata o Capítulo V da Portaria nº 1.487, de 12 de julho de 2022, para fins de apuração das metas e compromissos.

Nos termos do Decreto nº 10.819/2021, a conclusão da análise fiscal será comunicada, por meio eletrônico, ao ente federativo interessado. Contado do recebimento dessa comunicação, o ente federativo pode interpor recurso no prazo de dez dias.

O recurso será decidido:

I - pela autoridade que proferiu a decisão, a qual, se não a reconsiderar no prazo de dez dias, contado da data do protocolo, o encaminhará à autoridade superior para decisão no prazo de até cinco dias, contado da data do recebimento, observado o limite máximo de três instâncias administrativas; e

II - definitivamente pelo Secretário do Tesouro Nacional da Secretaria Especial do Tesouro e Orçamento do Ministério da Economia.

Após a fase recursal, os processos de análise fiscal serão definitivamente concluídos e os resultados obtidos divulgados em meio eletrônico de acesso público.

As conclusões definitivas dos processos de análise fiscal subsidiarão os processos administrativos de avaliação quanto ao cumprimento das metas e dos compromissos do Programa. Dessa avaliação, caberá apenas pedido de revisão, mediante a apresentação de justificativa fundamentada no prazo de dez dias ao Ministro de Estado da Economia, no caso de descumprimento das metas e dos compromissos do Programa. O prazo para apresentação do pleito de revisão é contado a partir da publicação dos resultados da avaliação do Programa no Diário Oficial da União.

O pedido de revisão será considerado indeferido após 60 dias caso não haja manifestação por parte do Ministro de Estado da Economia.

No âmbito do Programa de Reestruturação e de Ajuste Fiscal, devem ser observadas as seguintes condições estabelecidas no parágrafo único do art. 26 da Medida Provisória nº 2.192-70, de 2001:

- o descumprimento das metas e compromissos fiscais, definidos nos Programas de Reestruturação e de Ajuste Fiscal, implicará a imputação, sem prejuízo das demais cominações pactuadas nos contratos de refinanciamento, a título de amortização extraordinária exigida juntamente com a prestação devida, de valor correspondente a vinte centésimos por cento de um doze avos da Receita Corrente Líquida – RCL, nos termos definidos no art. 2º da Lei Complementar 101, de 4 de maio de 2000, correspondente ao exercício imediatamente anterior ao de referência, por meta não cumprida, conforme o Contrato nº 005/98-STN/COAFI de confissão, assunção, consolidação e refinanciamento de dívidas (Contrato), de 11 de março de 1998, e suas alterações e da Resolução do Senado Federal nº 41/98;
- a penalidade prevista no item acima será cobrada pelo período de seis meses, contados a partir da notificação, pela União, do descumprimento, conforme art. 26 da MP nº 2192-70/2001, e sem prejuízo das demais cominações pactuadas nos contratos de refinanciamento. Caso ocorra o pagamento de amortizações extraordinárias anteriormente ao deferimento ministerial do pedido de revisão da avaliação, os valores pagos serão descontados das próximas parcelas devidas pelo ente pleiteante, conforme parágrafo único do art. 5º da Portaria MF nº 265, de 28 de maio de 2018; e
- no caso de cumprimento integral das metas 1 e 2, não se aplica a penalidade prevista no item acima e o Estado será considerado adimplente para todos os demais efeitos.

REVISÃO DAS METAS OU COMPROMISSOS

Durante a vigência do Contrato nº 005/98-STN/COAFI, o Programa será revisto a cada exercício devendo o Estado manter interlocução com a STN por meio de remessa tempestiva de dados, informações e documentos discriminados na Seção III.

O Programa será composto por metas e compromissos para o exercício de referência e estimativas para os dois exercícios financeiros subsequentes. A apresentação da proposta de metas ou de compromissos pelo ente federativo se dará na forma e no prazo definidos pela Secretaria do Tesouro Nacional.

O Estado deve enviar, até o dia 31 de agosto do próximo ano, a versão preliminar do Programa e, até o dia 31 de outubro, a versão definitiva.

O Programa resultante deverá expressar a continuidade do processo de reestruturação e de ajuste fiscal do Estado. O Estado entende que a não revisão do Programa equivale ao descumprimento das seis metas, implicando penalidade nos termos da Medida Provisória nº 2.192-70, de 24 de agosto de 2001, com redação dada pela Lei nº 10.661, de 22 de abril de 2003.

PROJEÇÃO

Os montantes projetados de receitas, de despesas, de dívida consolidada e de disponibilidade de caixa líquida de recursos não vinculados são resultantes de estimativas de responsabilidade do Estado.

COMUNICAÇÃO

Para os fins previstos no Decreto nº 10.819/2021, o Estado considerar-se-á ciente dos atos praticados no âmbito do processo administrativo nas comunicações efetuados pela Secretaria do Tesouro Nacional realizadas por meio do endereço de correio eletrônico paf@tesouro.gov.br.

DADOS, INFORMAÇÕES E DOCUMENTOS A SEREM ENCAMINHADOS PELO ESTADO

O Estado se compromete a encaminhar as informações e documentos de acordo com o modelo e formato estabelecidos pela STN, divulgado no Tesouro Transparente, conforme periodicidade estabelecida na Seção III – Programa de Trabalho.

Além do estabelecido no Programa de Trabalho, a COREM poderá solicitar outras informações ou documentos que se fizerem necessários para avaliação do cumprimento de metas.

O Estado autoriza a STN a divulgar, inclusive em meios eletrônicos de acesso público, os dados e informações relativos ao Programa, consoante o que dispõe o § 1º do art. 1º da Lei Complementar nº 101, de 4 de maio de 2000.

VERIFICAÇÃO QUANTO AO ADIMPLENTO DAS OBRIGAÇÕES CONTRATUAIS DE NATUREZA ACESSÓRIA DE QUE TRATA O INCISO VI DO ART. 21 DA RESOLUÇÃO DO SENADO FEDERAL Nº 43/01

Os prazos de entrega dos documentos, para fins de comprovação quanto ao adimplemento em relação ao PAF são os estabelecidos neste Programa, conforme Portaria nº 1.487, de 12 de julho de 2022. Quando não especificado, o prazo será o 25º dia do segundo mês subsequente. No caso de os prazos estabelecidos não coincidirem com dia útil, o envio da documentação deve ser antecipado.

Para todos os efeitos, o não cumprimento da entrega dos documentos previstos no Programa de Trabalho, o não cumprimento das metas 1 e 2 nos termos definidos na subseção “Análise Fiscal e Avaliação das Metas ou Compromissos”, bem como a não revisão do Programa nos termos da subseção “Revisão das Metas ou Compromissos” implicará em inadimplência na consulta disponibilizada no endereço eletrônico https://sahem.tesouro.gov.br/sahem/public/verificacao_adimplencia.jsf .

SEÇÃO II – APURAÇÃO DO ESPAÇO FISCAL A CONTRATAR

As definições e regras de cálculo do Espaço Fiscal são regidas pela Portaria STN nº 1.487, de 12 de julho de 2022.

Esta revisão do Programa estabelece como Espaço Fiscal a contratar o montante de R\$ 2.089,35 milhões, sendo R\$ 0,00 referente ao saldo remanescente, válido a partir desta revisão do PAF, e R\$ 2.089.354.716,10 referente ao acréscimo, válido de janeiro a dezembro de 2023.

A existência de Espaço Fiscal não significa anuência prévia da STN ao pleito de contratação de operação de crédito ou de concessão de garantias da União.

SEÇÃO III – PROGRAMA DE TRABALHO

O Programa de Trabalho de 2022 pretende subsidiar a avaliação do cumprimento de metas do exercício de 2022 e a revisão dos Programas de Reestruturação e de Ajuste Fiscal dos Estados de 2023.

O Estado é responsável pela celeridade e tempestividade no atendimento das solicitações e de eventuais esclarecimentos adicionais.

Os documentos abaixo discriminados, cujo exercício de referência é 2022, devem ser enviados, à STN, por meio e formato definidos pela Secretaria do Tesouro Nacional até os prazos de entrega e formatos especificados na tabela a seguir:

DISCRIMINAÇÃO*	PRAZO DE ENTREGA - 2023
Balancete de execução orçamentária consolidado da administração direta, fundos, autarquias, fundações e empresas estatais dependentes	28 de fevereiro
Quadro da Dívida Consolidada	31 de março
Nota Técnica da Previdência	
Balancete de execução orçamentária acumulado até dezembro dos Fundos Financeiro e Previdenciário e do Órgão Gestor	
RGF Consolidado	
Questionário de Caixa e de Obrigações Financeiras	
Quadro da despesa com pessoal consolidada por poder/órgão	
Quadro do RPPS: apuração financeira do fundo financeiro civil e militar	
Quadro do RPPS: apuração financeira do fundo previdenciário civil e militar	
Nota de Conciliação da Despesa, correspondente a informações sobre: (i) Despesa com pessoal sem empenho; (ii) Pensões especiais; (iii) Parcelamento de despesas tipicamente primárias, tais como fornecedores, pessoal ou contribuições previdenciárias; e (iv) Cobertura do déficit financeiro do RPPS	
Quadro de arrecadação de depósitos judiciais e/ou administrativos	
Demonstrativo dos valores repassados aos Poderes	

Demonstrativo de vinculações de receitas do Estado, inclusive, às relativas aos Fundos	
Quadro informativo com as alíquotas de ICMS	
Quadro de fluxo de pagamento de parcelamentos e precatórios	
Balanço Geral do Estado do exercício avaliado	30 de abril
Demonstrativo de Renúncias de Receitas (Por temporalidade, por modalidade e por setor)	
Relatório sobre o cumprimento da Meta 5 – Gestão Pública	31 de maio
Quadro das Empresas Estatais	
Parecer ou relatório prévio do Tribunal de Contas ou declaração de não conhecimento	
Parecer ou relatório do órgão de controle interno ou declaração de não conhecimento	

O Manual de Análise Fiscal contemplará, quando for o caso, as informações necessárias para o correto envio dos documentos listados nesta Seção.